-NEPTUNE PURE

AN120P / AN140P



Silent Static Pressure Fan

Manual del usuario

Información en vídeo del product

Vídeo del producto Neptune Series

Vídeo de instalación del Neptune Pure AN120P / AN140P

Desarrollo del producto

Descubre Neptune Pure: serenidad pura

Siente la elegancia blanca, pura y prístina de los ventiladores Neptune Pure AN y eleva el nivel de la estética de tu PC. Silenciosos y eficientes, han pasado pruebas de presión estática alta, y son perfectos para una instalación silenciosa.



Contenido del paquete

Neptune Pure AN120P Paquete triple

1.Ventiladores Neptune Pure AN120P x 3
2.Tornillos x 12
3.Alargadores ARGB de 500 mm x 2
4.Alargadores para ventilador PWM de 500 mm x 2





Neptune Pure AN140P Paquete triple

1.Ventiladores Neptune Pure AN140P x 3
2.Tornillos x 12
3.Alargadores ARGB de 500 mm x 2
4.Alargadores para ventilador PWM de 500 mm x 2



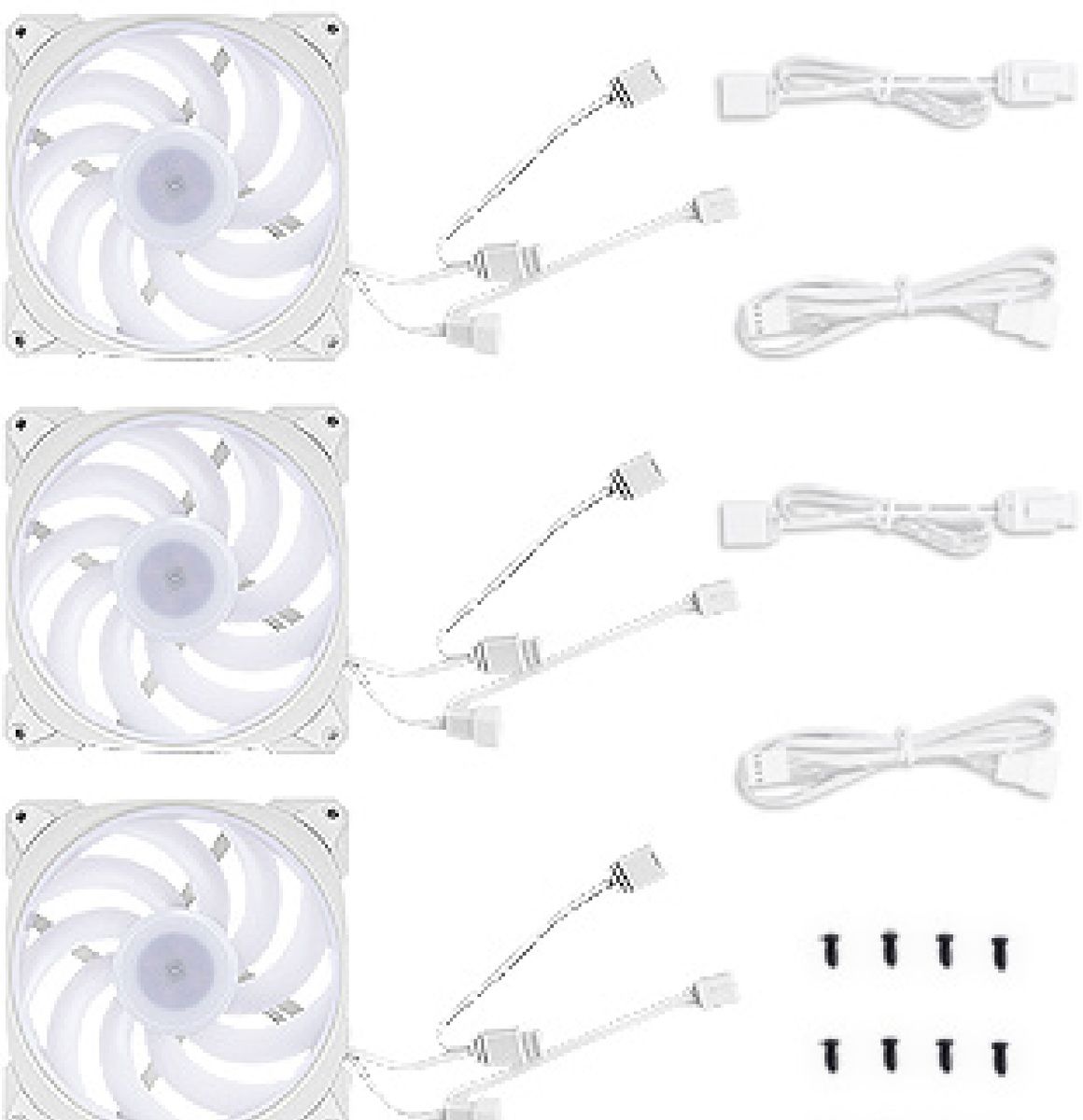

Especificaciones

NEPTUNE PURE
AN120P / AN140P

AN120P



AN140P



Neptune Pure AN120P / Neptune Pure AN140P

Nombre del producto	Neptune Pure AN120P	Neptune Pure AN140P
Cantidad Incluida	Paquete triple	
Número de modelo	IW-FN-AN120P-3PK	IW-FN-AN140P-3PK
Colores	Blanco	
Tamaño del ventilador	120 x 120 x 25 mm	140 x 140 x 25 mm
Material	PBT, PC	
Voltaje nominal	DC 12V	
Potencia nominal	1.92W	2.16W
Corriente nominal	0.17A	0.19A
Voltaje nominal RGB direccionable	DC 5V	
Potencia nominal RGB direccionable	1.4W	
Corriente nominal RGB direccionable	0.28A	
Modo de velocidad	PWM 900 - 2200 +/ - 10% RPM	PWM 900 - 1800 +/ - 10% RPM
Flujo de aire	23.87 - 60.1 CFM	41.67 - 88.89 CFM
Presión del aire	0.36 - 2.27 mm / H2O	0.49 - 2.18 mm / H2O
LED	RGB direccionable	
Conector (ventilador a ventilador)	Cables no modulares	
Conector (M/B)	4-Pin (12V, PWM), 3-Pin (5V, ARGB)	
Nivel de ruido	20.5 dB(A) (Normal)	24.5 dB(A) (Normal)
Tipo de rodamiento	Rodamiento de casquillo con una larga vida útil	
MTBF	>36,000 hrs	
Peso neto	541 g	629 g
Peso bruto	803 g	946 g
Dimensiones del paquete (LA x AN x AL)	131 x 91 x 170 mm	151 x 91 x 190 mm
Garantía	3 Years	

*Los productos de InWin cumplen las normativas RoHS.
*Las especificaciones pueden variar en función de las diferentes regions.

Información de los cables

NEPTUNE PURE
AN120P / AN140P

Cable de ventilador PWM





AN120P



AN140P



Cable ARGB





AN120P



AN140P



Alargadores para ventilador PWM de



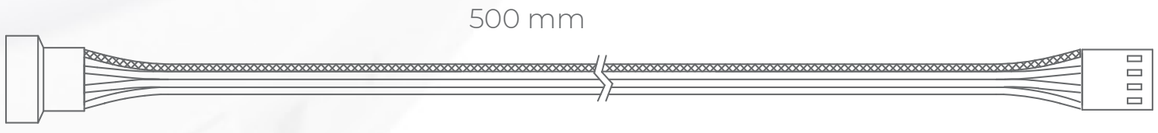



Alargadores ARGB de



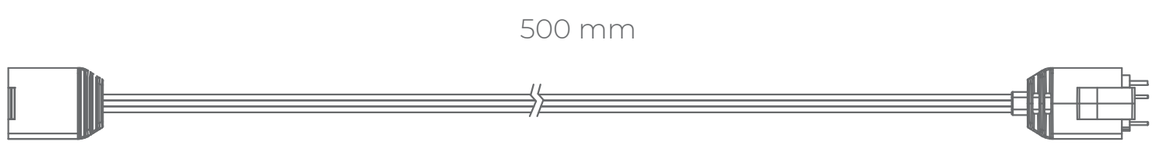



Instalación

NEPTUNE PURE
AN120P / AN140P

1. Asegúrese de que la alimentación está desconectada.

2. Instale los ventiladores en la caja de su PC y móntelos en las áreas designadas.
*Cómo determinar la dirección de su flujo de aire:
La flecha 《 muestra la dirección de entrada del aire que pasa.



3. Cómo acoplar los ventiladores y conectarlos a una placa base



Instalación

4. Puede usar alargadores ARGB y alargadores para ventiladores PWM por las siguientes razones:

a. La distancia entre los ventiladores es demasiado grande.
b. La distancia entre el ventilador y la placa base es demasiado grande.

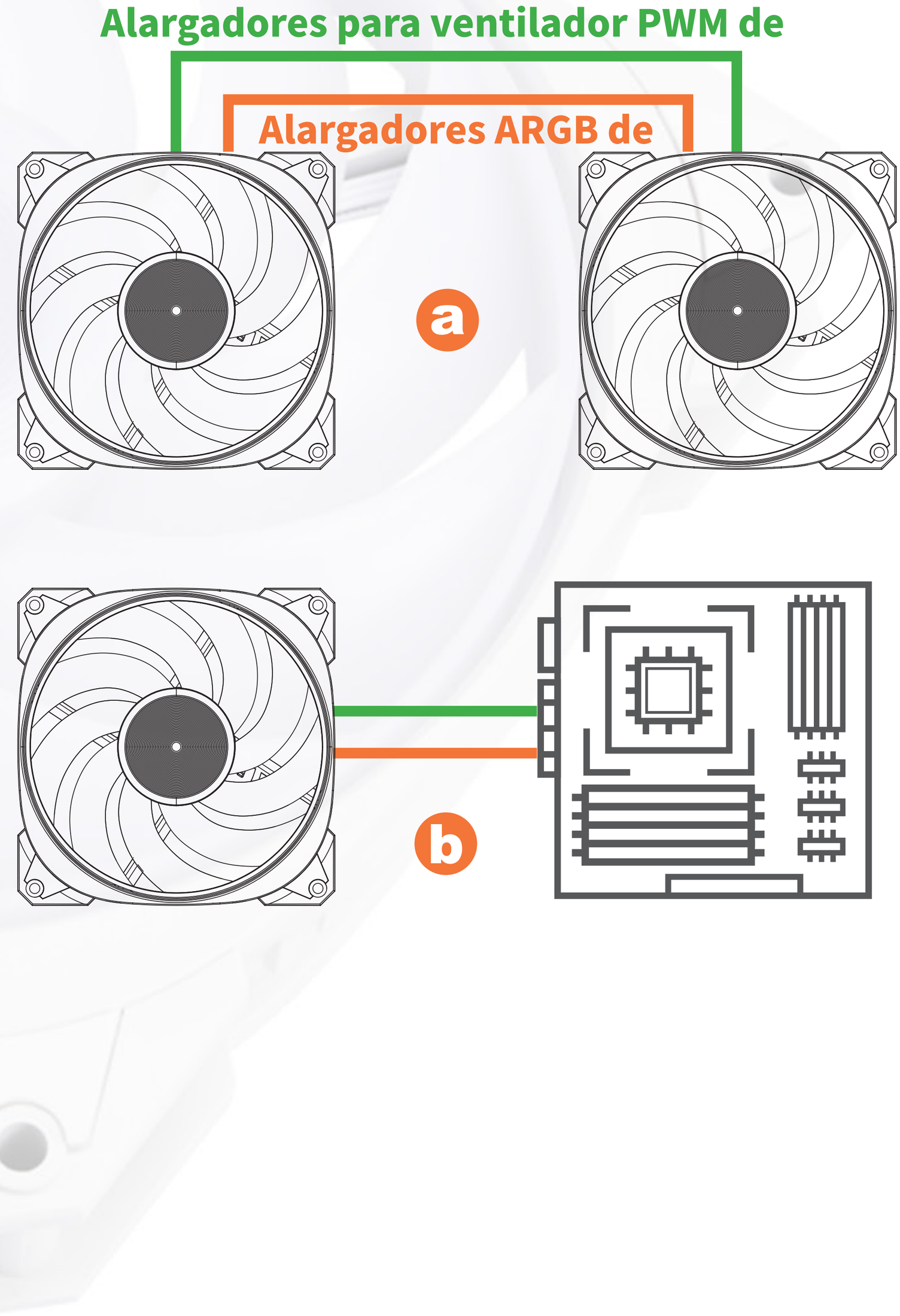

NEPTUNE PURE
AN120P / AN140P

Solucionar problemas

Si el ventilador no funciona correctamente, siga las instrucciones que se indican a continuación:

1. Compruebe la alimentación del sistema.
2. Asegúrese de que todos los conectores estén conectados correctamente.
3. Para obtener más asistencia técnica, visite el sitio web del foro de InWin en https://forum.in-win.com/

Notas importantes

1. Instale el ventilador siguiendo nuestras instrucciones.
2. Cuando almacene el ventilador, mantenga este producto alejado de altas temperaturas. Manténgase alejado de máquinas que puedan provocar altas temperaturas, como por ejemplo, calefactores.
3. No ponga nada en el impulsor.
4. No modifique los cables o los controladores proporcionados por InWin.
5. No toque las aspas de los ventiladores cuando estos estén en funcionamiento.
6. Utilice solamente el ventilador en la caja de su PC.
7. Mantenga este producto alejado de cualquier líquido.



In Win

CONTEMPORARY & INNOVATIVE

www.in-win.com

Copyright © 2024 In Win Development Inc. All Rights Reserved.