-NEPTUNE PURE

AN120P / AN140P



Silent Static Pressure Fan

ユーザーマニュアル

製品関連動画

製品動画 Neptune Series

取り付け動画 Neptune Pure
AN120P / AN140P

製品の経緯

この上ない静かさを約束する Neptune Pure が登場

純白の優美さを誇る Neptune Pure AN ファンを体験してください。そしてお使いの PC をより美しく盛り上げましょう。静かで、効率性が高く、高い静圧が裏付けられています。静かさを追求したセットアップを実現する最適のアイテムです。



パッケージの内容

Neptune Pure AN120P トリプルパック

1.Neptune Pure AN120P ファン x 3
2.ネジ x 12
3.ARGB 延長ケーブル 500 mm x 2
4.PWM ファン延長ケーブル 500 mm x 2



Neptune Pure AN140P トリプルパック

1.Neptune Pure AN140P ファン x 3
2.ネジ x 12
3.ARGB 延長ケーブル 500 mm x 2
4.PWM ファン延長ケーブル 500 mm x 2



仕 様

NEPTUNE PURE
AN120P / AN140P

AN120P



AN140P



Neptune Pure AN120P / Neptune Pure AN140P

製品名	Neptune Pure AN120P	Neptune Pure AN140P
パッケージ	三個パック	
部品番号	IW-FN-AN120P-3PK	IW-FN-AN140P-3PK
色	白い	
ファンサイズ	120 x 120 x 25 mm	140 x 140 x 25 mm
素材	PBT, PC	
定格電圧	DC 12V	
定格出力	1.92W	2.16W
定格電流	0.17A	0.19A
アドレス指定可能 RGB の定格電圧	DC 5V	
アドレス指定可能 RGB の定格電力	1.4W	
アドレス指定可能 RGB の定格電流	0.28A	
スピードモード	PWM 900 - 2200 +/ - 10% RPM	PWM 900 - 1800 +/ - 10% RPM
空気の流れ	23.87 - 60.1 CFM	41.67 - 88.89 CFM
空気圧	0.36 - 2.27 mm / H2O	0.49 - 2.18 mm / H2O
LED	アドレス指定可能 RGB	
コネクタ (ファンとファンの接続)	非モジュラーケーブル	
コネクターから M/B	4 ピン (PWM、12V)、3 ピン (ARGB、5V)	
雑音レベル	20.5 dB(A) (Normal)	24.5 dB(A) (Normal)
ベアリングの種類	用年数の長いスリーブベアリング	
平均寿命値 (MTBF)	>36,000 hrs	
正味重量	541 g	629 g
総重量	803 g	946 g
パッケージの寸法 (幅 x 奥行 x 高さ)	131 x 91 x 170 mm	151 x 91 x 190 mm
保証	3 年間	

* 仕様は地域によって変わることがあります。
* InWin 製品は、RoHS 規制を順守しています。

ケーブル情報

NEPTUNE PURE
AN120P / AN140P

PWM ファンケーブル





AN120P



AN140P



ARGB ケーブル





AN120P



AN140P



PWM ファン延長ケーブル



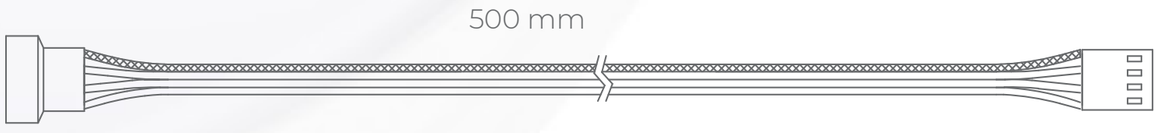



ARGB 延長ケーブル



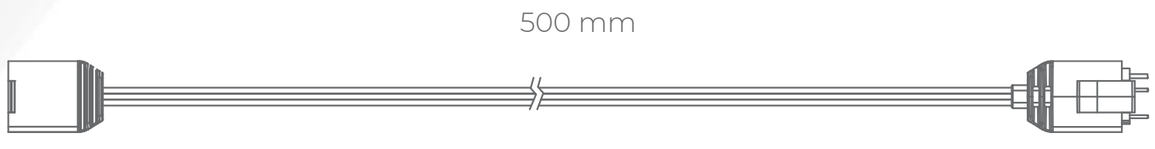



取り付け

NEPTUNE PURE
AN120P / AN140P

1. 電源が入っていないことを必ず確認してください。

2. PC ケース内の専用エリアにファンを取り付けてください。

   * 気流の方向を確認する方法：
   矢印《 は、吹き抜ける空気の吸気方向を示しています。



3. ファンの取り付け方とマザーボードへの接続方法



取り付け

4. 次のような状況で、ARGB 延長ケーブルや PWM ファン延長ケーブルを使用することができます。
   a. ファンと別のファンとの距離が離れている。
   b. ファンからマザーボードまでの距離が離れている。

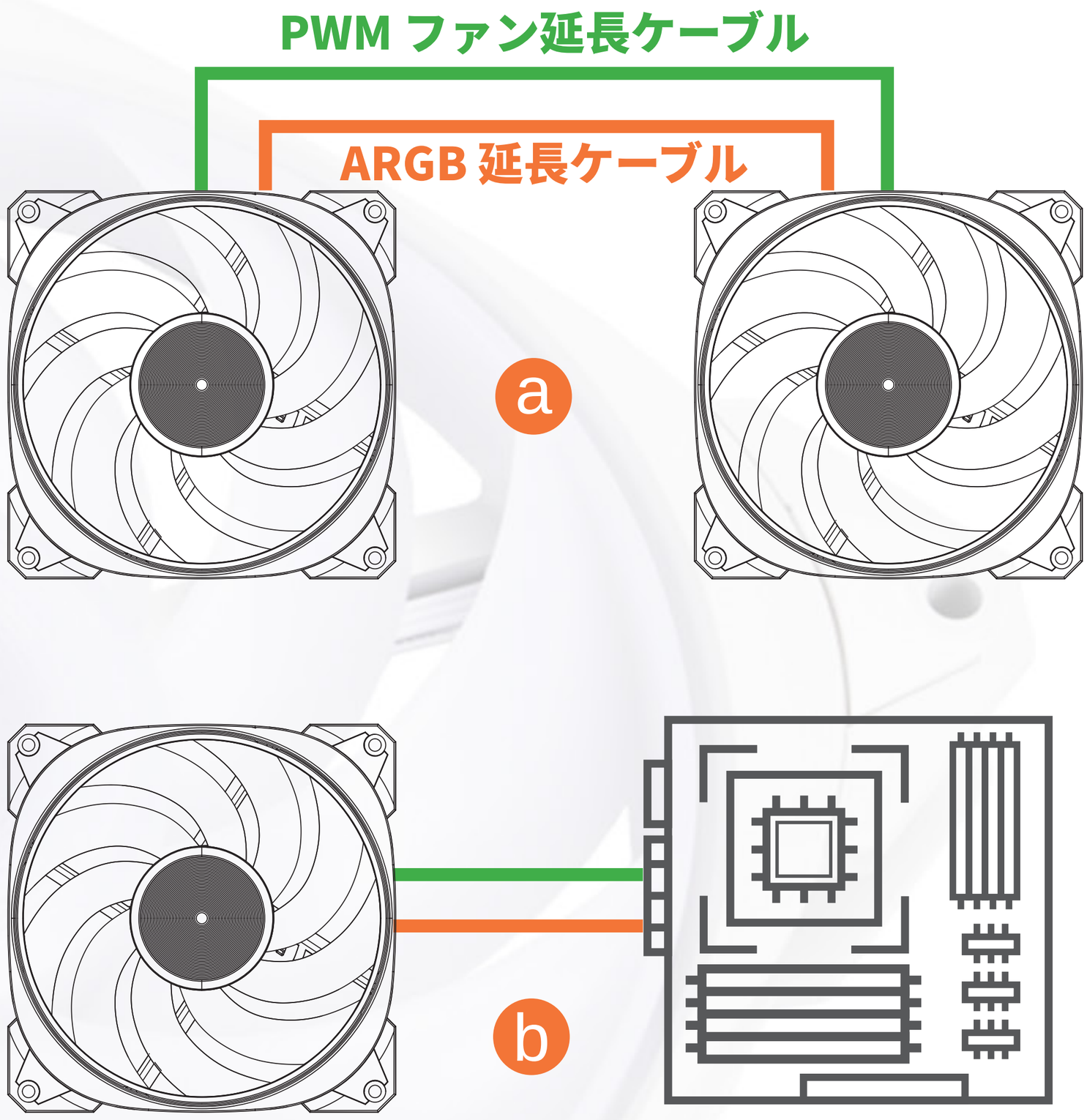

トラブルシューティング

NEPTUNE PURE
AN120P / AN140P

ファンが正常に動作しない場合は、次の手順に従ってください。

1. システムの電源を確認してください。
2. すべてのコネクタが正しく接続されていること を確認してください。
3. テクニカルサポートの詳細については InWin フォーラムの Web サイト (https://forum.in-win.com/) にアクセスしてください。

重要な注意事項

1. 当社の手順に従って、ファンを取り付けてください。
2. ファンを保管するときは、高温の場所に保管しないでください。高温になる可能性のあるヒーターなどの機械に近づけないようにしてください。
3. 羽根に物を入れないでください。
4. InWin が提供する配線またはコネクタを改造しないでください。
5. ファンが稼働中は、ファンブレードに触れないでください。
6. ファンはコンピュータケース内でのみ使用してください。
7. 本製品は液体から離れた場所に保管してください。



InWin

CONTEMPORARY & INNOVATIVE

www.in-win.com

Copyright © 2024 In Win Development Inc. All Rights Reserved.